

COME VEDIAMO LA RETE ECOLOGICA ?

INDAGINE DI STRADA

29 compilati

04 farebbero tuffo

Farei un tuffo nel fiume Lambro ?

SI

NO

Perché ?

.....

.....

Tre aggettivi per descrivere il Lambro come è oggi...

..... + +

Tre aggettivi per descrivere il Lambro come vorrei che fosse domani...

..... + +

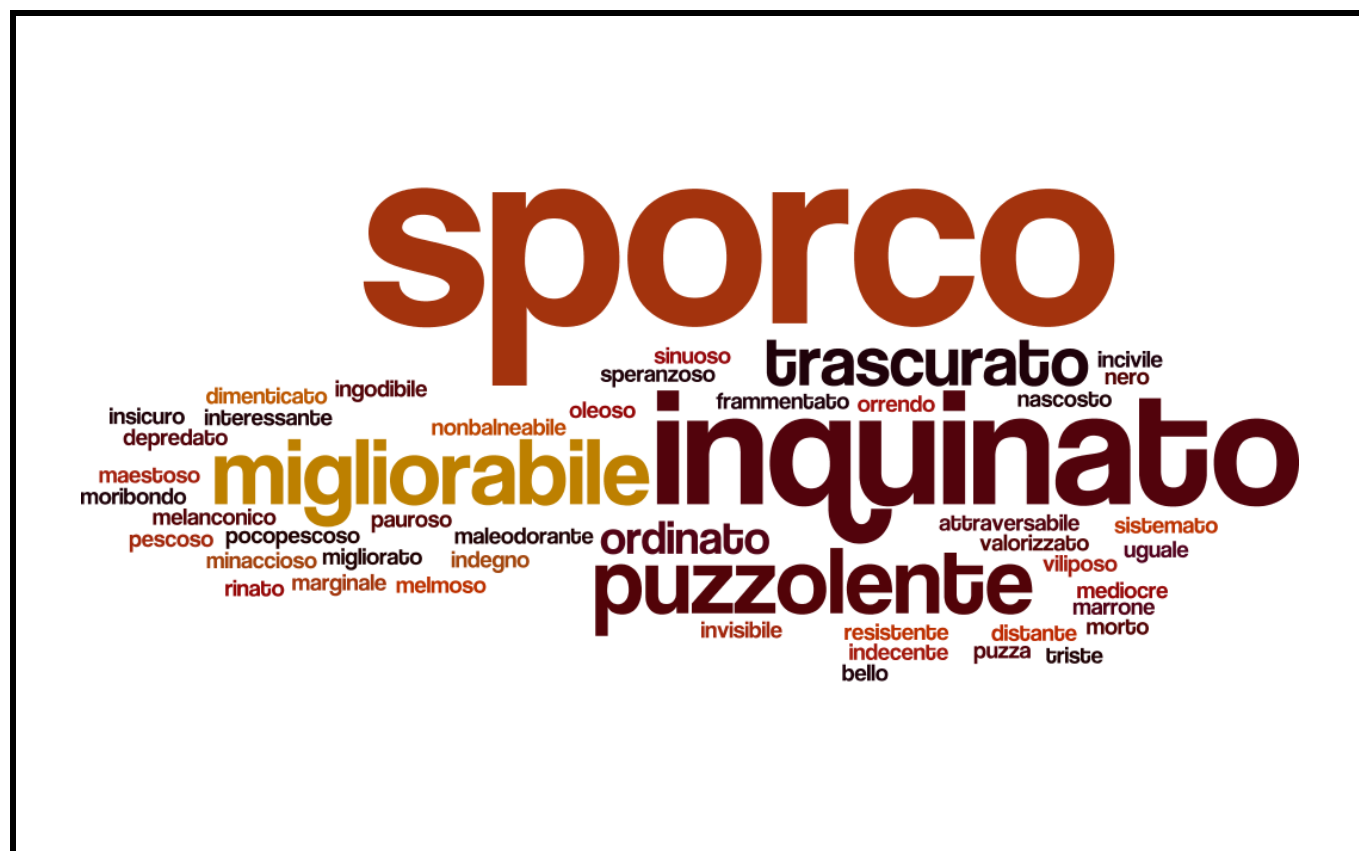
Un aneddoto o un detto o un luogo speciale sul fiume Lambro...

.....

COME VEDIAMO LA RETE ECOLOGICA ?

LAMBRO
OGGI

73 aggettivi



COME VEDIAMO LA RETE ECOLOGICA ?

LAMBRO
DOMANI

75 aggettivi



COME VEDIAMO LA RETE ECOLOGICA ?

ANEDDOTI

*una volta, solo 50 anni fa, si parlava
dei famosi gamberetti del Lambro*

*negli anni '70 si usava dire che
si era sporchi come il Lambro*

*ansa vicino alla Cappuccina...
pieno di ricordi e di storia*

*una volta c'erano pesci, spiagge
per i ricchi e spiagge per i poveri*

COME VEDIAMO LA RETE ECOLOGICA ?

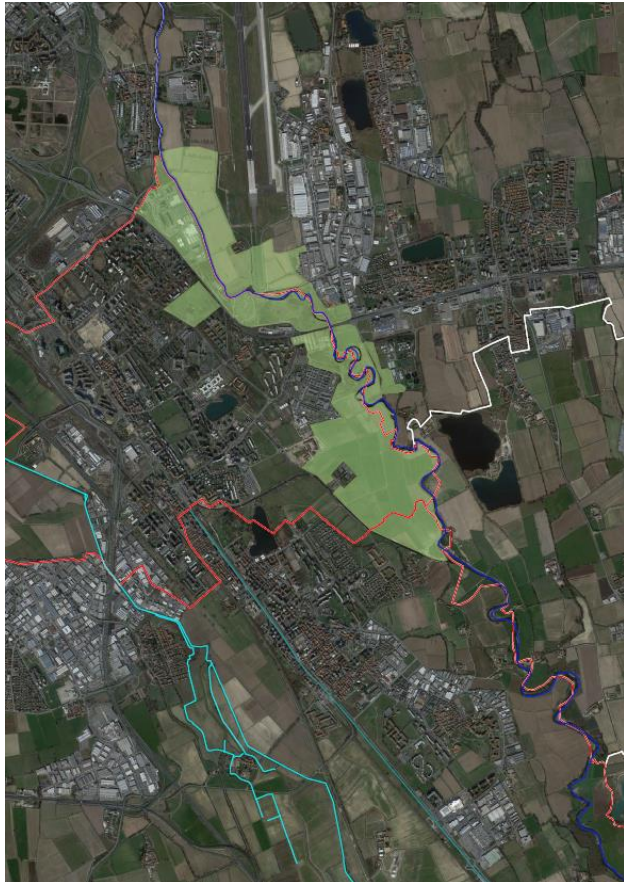
ANEDDOTI

il ministro Ruffolo (ambiente) alla fine degli anni '80 ci invitò a fare il bagno nel Lambro cinque anni più tardi... sigh

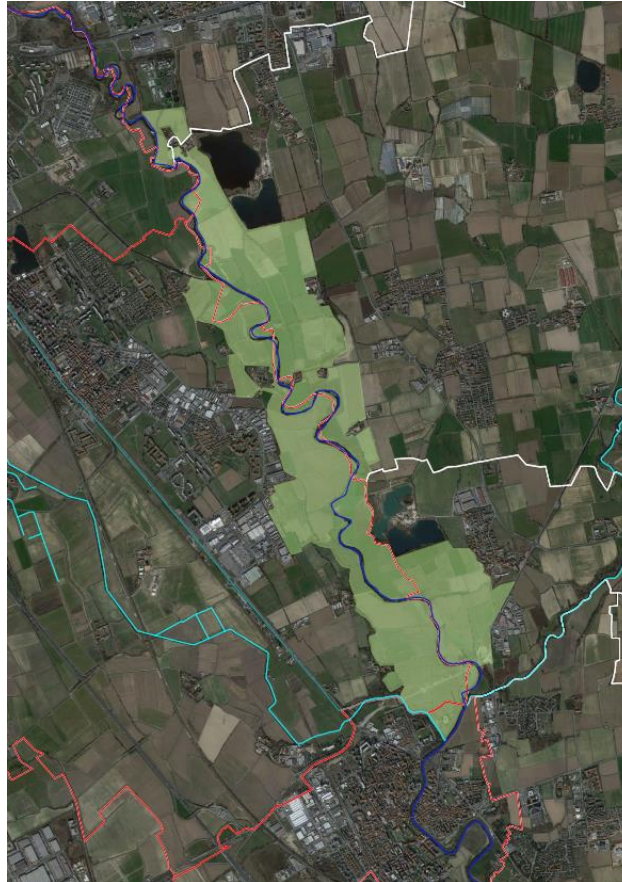
vivevano i gamberi di fiume

alla fine degli anni '40 si pescavano e si mangiavano i pesci, gli uomini erano al centro del fiume nell'area chiamata "Lambro di Sciori"

COME LAVORIAMO QUESTA SERA ?



ALTO LAMBRO



MEDIO LAMBRO



VETTABBIA

COME LAVORIAMO QUESTA SERA ?

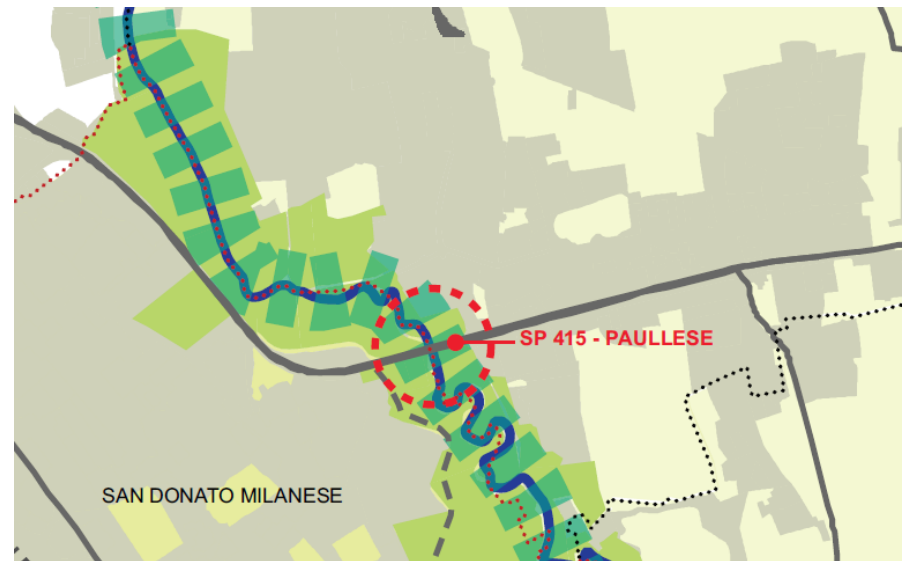
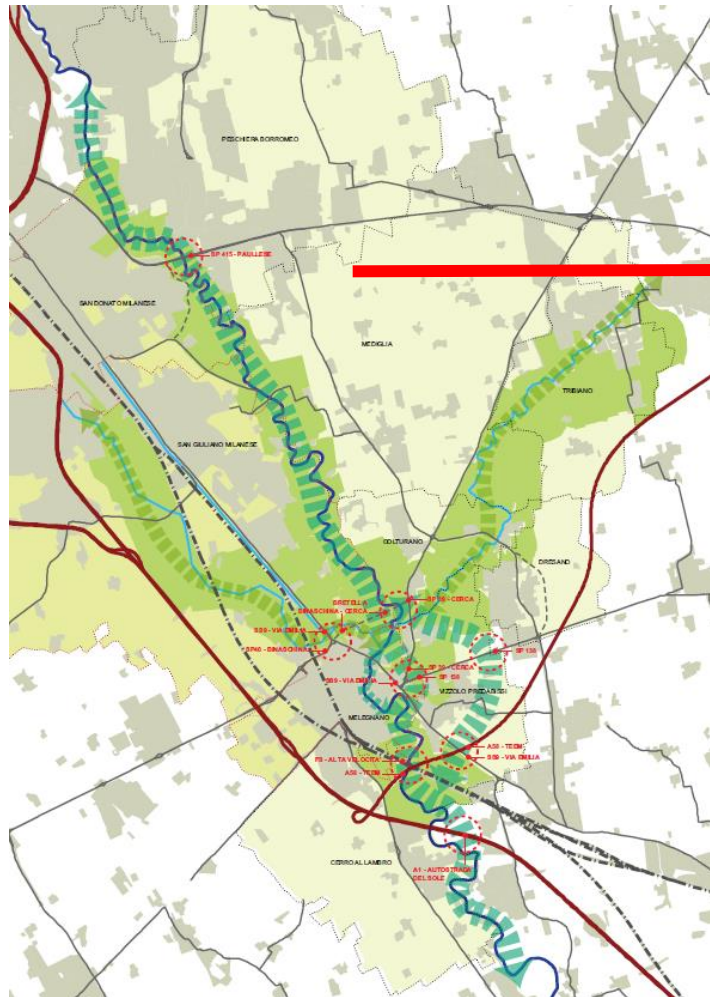


BASSO LAMBRO



ADDETTA

COME LAVORIAMO QUESTA SERA ?



COME LAVORIAMO QUESTA SERA ?

- valenze e/o criticità
- proposte di azione
- rischi e/o opportunità




COME LAVORIAMO QUESTA SERA ?





Ci saranno **2 tavoli** di lavoro.

Ogni tavolo avrà un **animatore** e un **verbalizzatore** che prenderà nota nella **scheda di lavoro** delle proposte emerse dal tavolo.

I gruppi due, dopo **30 – 40'**, si scambieranno per poter discutere di entrambi gli ambiti



COME LAVORIAMO QUESTA SERA ?

A		<p>RIPRISTINARE LA NATURALITA' DELLE FASCE FLUVIALI</p>	<ul style="list-style-type: none"> - tutelare le fasce di rispetto - inserire vegetazione ripariale - ricreare ambienti umidi - realizzare microhabitat ripari
B		<p>VALORIZZARE IL TERRITORIO E VIVERE IL FIUME</p>	<ul style="list-style-type: none"> - rendere accessibile il fiume - rendere fruibile il fiume - recuperare valenze culturali
C		<p>FAVORIRE LA MOBILITA' DEI PESCI</p>	<ul style="list-style-type: none"> - realizzare passaggi per pesci - diversificare l'habitat fluviale
D		<p>RAGGIUNGERE UNA BUONA QUALITA' DELL'ACQUA</p>	<ul style="list-style-type: none"> - affinare gli scarichi dei depuratori - favorire autodepurazione fluviale - realizzare sistemi tampone

COME LAVORIAMO QUESTA SERA ?

E		<p>SVILUPPARE UN'AGRICOLTURA IN ARMONIA CON L'ECOSISTEMA FLUVIALE</p>	<ul style="list-style-type: none"> - ottimizzare uso nutrienti - ottimizzare uso fitosanitari - rispettare distanze minime
F		<p>LASCIARE SPAZIO AL FIUME</p>	<ul style="list-style-type: none"> - recuperare le forme fluviali - favorire la dinamica morfologica - delocalizzare immobili impropri
G		<p>RICUCIRE GLI HABITAT PER PIANTE E ANIMALI</p>	<ul style="list-style-type: none"> - rinaturalizzare i varchi ecologici - inserire passaggi faunistici - mitigare impatto infrastrutture